

Утверждена
постановлением Правительства
Российской Федерации
от 17 декабря 2012 г. N 1317

ДОКЛАД

Покусаева Владимира Васильевича

(ф.и.о. главы местной администрации городского округа (муниципального района))

Главы Кантемировского муниципального района

наименование городского округа (муниципального района)

о достигнутых значениях показателей для оценки эффективности деятельности органов местного самоуправления городских округов и муниципальных районов за 2023 год и их планируемых значениях на 3-летний период


Подпись



Дата «24» апреля 2024 года

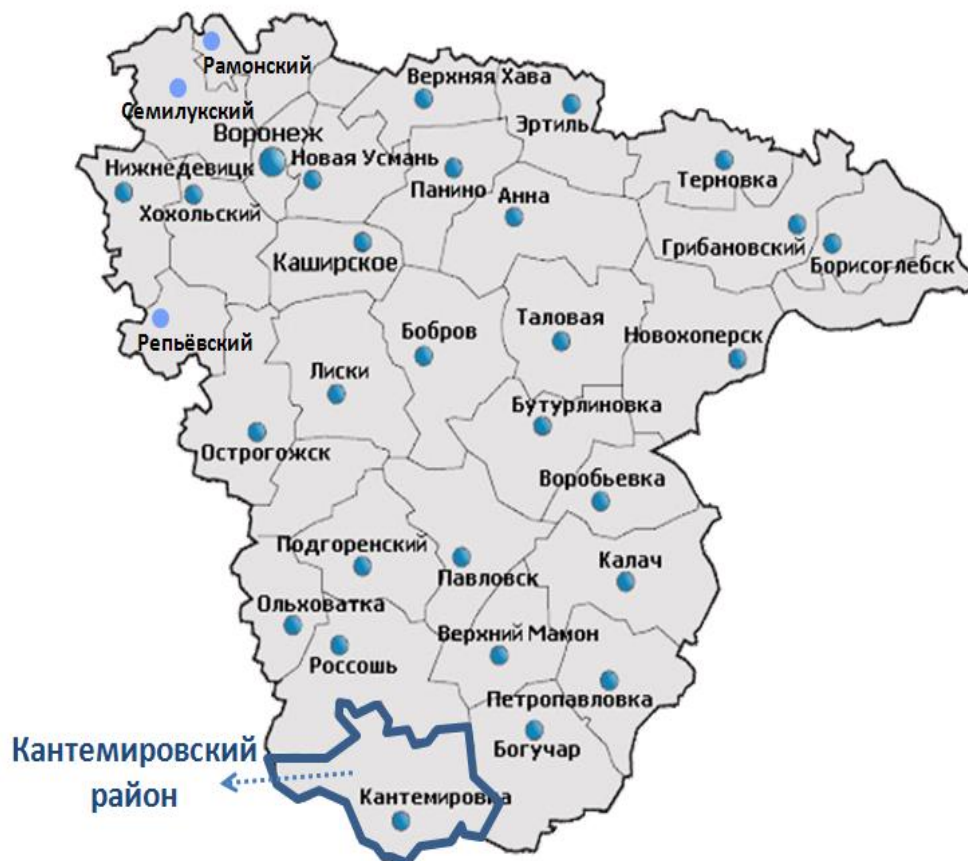


**Основные результаты и направления деятельности органов
местного самоуправления Кантемировского муниципального
района по решению вопросов местного значения и социально-
экономическому развитию Кантемировского муниципального
района за 2023 год**



I. Общие сведения о муниципальном образовании

Кантемировский муниципальный район образован в 1928 году, занимает площадь – 2 348 кв.км, расположен на юге Воронежской области и является самым удаленным (279 км) от областного центра муниципальным образованием. Район граничит с Россошанским и Богучарским районами Воронежской области, Чертковским районом Ростовской области, Луганской Народной Республикой (Меловской, Марковский и Новопокровский районы).



Кантемировский район имеет развитую транспортную инфраструктуру: двухпутная электрифицированная железная дорога на участке Журавка-Миллерово, мимо станций Журавка, Зайцевка, протяженностью 51,6 км; Юго-Восточная железная дорога мимо станций - Митрофановка, Журавка, Кантемировка, Гартмашевка, протяженностью - 80 км, три магистральных газопровода «Уренгой-Новопоков», «Петровск-Новопоков», «Писаревка-Анапа», автодорога Воронеж-Луганск, в 60-ти км проходит федеральная дорога М4-Дон.

Общее количество муниципальных образований – 17: Кантемировский муниципальный район, одно городское и 15 сельских поселений, в состав которых входят 60 населенных пунктов.

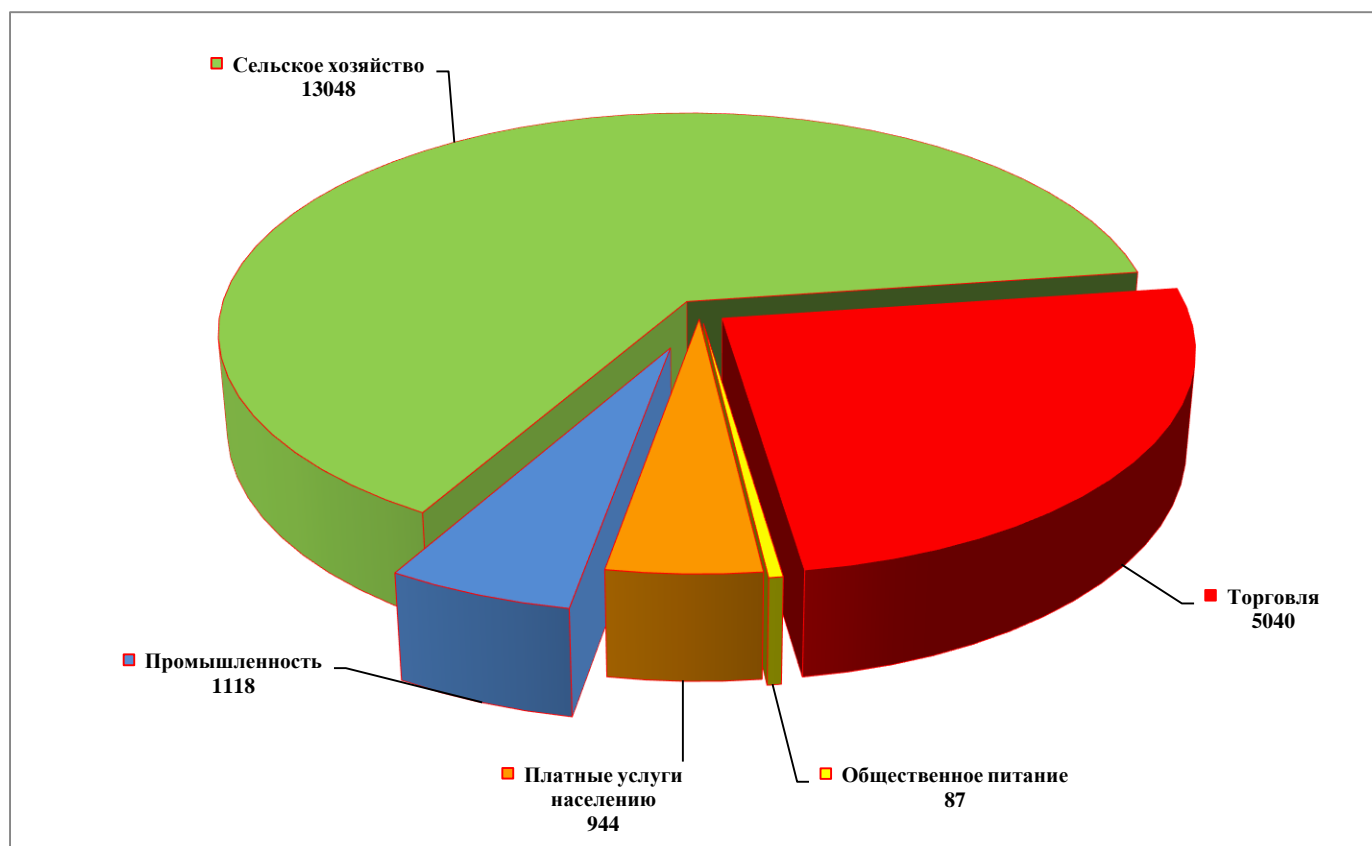
Численность постоянного населения (на 01.01.2024 года) составляет 30,647 тыс. человек (66,4% проживает в сельской местности), доля пенсионеров в общей численности населения составляет 33,7 % (10,322 тыс. человек).

Социально-экономическое развитие Кантемировского муниципального района направлено в первую очередь на улучшение благосостояния населения. Главными приоритетами в деятельности администрации Кантемировского муниципального района являются - улучшение качества жизни населения, вопросы демографической ситуации, создание рабочих мест, повышение конкурентоспособности, то есть создание территории - комфортной для жизни и бизнеса.

Главным показателем в экономике района является валовой муниципальный продукт, который составил по итогам 2023 года **20 237,0 млн рублей** или **102%** к уровню 2022 года, в том числе:

- сельское хозяйство – **13 048,0 млн рублей**; - промышленность – **1118,0 млн рублей**; - торговля и услуги – **6071,0 млн рублей**.

Общий объем валовой продукции



Агропромышленный комплекс является важным и приоритетным сектором экономики района. Сельскохозяйственное производство ведут хозяйства всех форм собственности: крупные и средние сельскохозяйственные предприятия, малые формы хозяйствования.

В районе развито животноводство, основная доля которого приходится на разведение крупного рогатого скота; растениеводство представлено зерновыми и зернобобовыми культурами, сахарной свеклой, подсолнечником, картофелем, овощами и прочими культурами.

В Кантемировском районе производственную деятельность в сельскохозяйственном производстве ведут 19 сельхозпредприятий, 149

крестьянских (фермерских) хозяйств, 3 перерабатывающих и обслуживающих производство предприятий. В обработке находится 141,2 тыс. га пашни. В сельхозпроизводстве занято **1 893 человека**.

В 2023 году объем валовой продукции сельскохозяйственного производства превысил 13,0 млрд.рублей.

Произведено **236,6 тыс. тонн** зерновых и зернобобовых культур (в 2022 году – 268,4 тыс. тонн), средний сбор с 1 га составил **37,7 ц** (в 2022 году – 38,8 ц/га).

Наивысшая урожайность от 42,7 до 68,7 ц/га получена в хозяйствах ООО СХП «Агротранс», ООО ССП «Нива», ООО СХП «Новомарковское», филиал «Новобелая» ЦЧ АПК»; в фермерских хозяйствах Богданова А.Г, Украинского М.Н., Кубрак В.В.

Валовой сбор подсолнечника составил **72,7 тыс.тонн**, что на 6,0 тыс. тонн больше чем в 2022 году, при средней урожайности **24,8 ц/га** (в 2022 году – 27,0 ц/га). Самая высокая урожайность от 22,0 до 39,5 ц/га достигнута в хозяйствах ООО ССП «Нива», ООО СХП «Агротранс», ООО СХП Новомарковское, ООО Буревестник, ООО ИнтерАгро.

Валовой сбор сахарной свёклы составил **118,6 тыс.тонн** (в 2022 году – 213,6 тыс. тонн), при средней урожайности **538,7 ц/га** (в 2022 году 461,3 ц/га). Снижение валового сбора обусловлено уменьшением площади посева сахарной свёклы обособленным подразделением ЦЧ АПК.

В 2023 году было внесено более **25,0 тыс. тонн** минеральных удобрений, вывезено и внесено 246,8 тыс. тонн органических удобрений. **Передовики:** ООО СХП Агротранс, ООО ССП Нива, ООО РавАгро, ЦЧ АПК Филиал Кантемировка, ООО СХП Новомарковское. На 1 га пашни действующего вещества составляет 88,675 кг.

В сельхозпредприятиях и фермерских хозяйствах содержится свыше 19 тыс. голов КРС, в т.ч. коровы 7 тыс. 804 головы. Ликвидировали поголовье ООО «Агронадежда» и ООО «Рассвет». В селе нет коровы - нет 1-го класса.

За 2023 год произведено 53,9 тыс. тонн молока, что на 400 тонн больше к уровню 2022 года. Надой молока на одну корову составил 7 624 кг. **Среднеобластной надой – 9 036 кг.**

78% районного объема молока или 42,2 тыс. тонн произведено в ООО СХП «Новомарковское», при среднем надое на одну корову 7851 кг.

В ООО ССП «Нива» надой на одну корову составил 8401 кг, объем произведенного молока – 5,0 тыс. тонн.

Реализовано на убой скота и птицы (в живой массе) 3,5 тыс. тонн.



В зимовку 2023-2024 годов в хозяйствах заготовлено 165,4 тыс. тонн силоса, 49,3 тыс. тонн сенажа, 7,4 тыс. тонн сена, 25,4 тыс. тонн соломы, в полном объеме фураж.

Фермерские хозяйства Украинского В.Н., Чапурен В.И., Аносова А.А., Ковалева В.М. и ряд других продолжают активно развивать пчеловодство. **Производство меда в 2023 году составило 23,7 тонны.**

В промышленности стабильно работают предприятия: «Журавский охровский завод», «ИнтерПроект», предприятия потребительской кооперации «Колос» и «Пищевик».

Объем промышленной продукции по итогам 2023 года составил **812 млн рублей**, с ростом на 107%.

Торговое обслуживание района осуществляют 228 объектов розничной торговой сети, из них 188 магазинов, 35 павильонов и 5 киосков.

Оборот розничной торговли за 2023 год составил **5,0 млрд. рублей**, с ростом на 110 % к уровню 2022 года.

Торговая площадь стационарной торговой сети – 26,0 тыс. кв. метров, что составляет 831,0 кв. м на одну тысячу жителей, при нормативе – 552,17 кв.м.

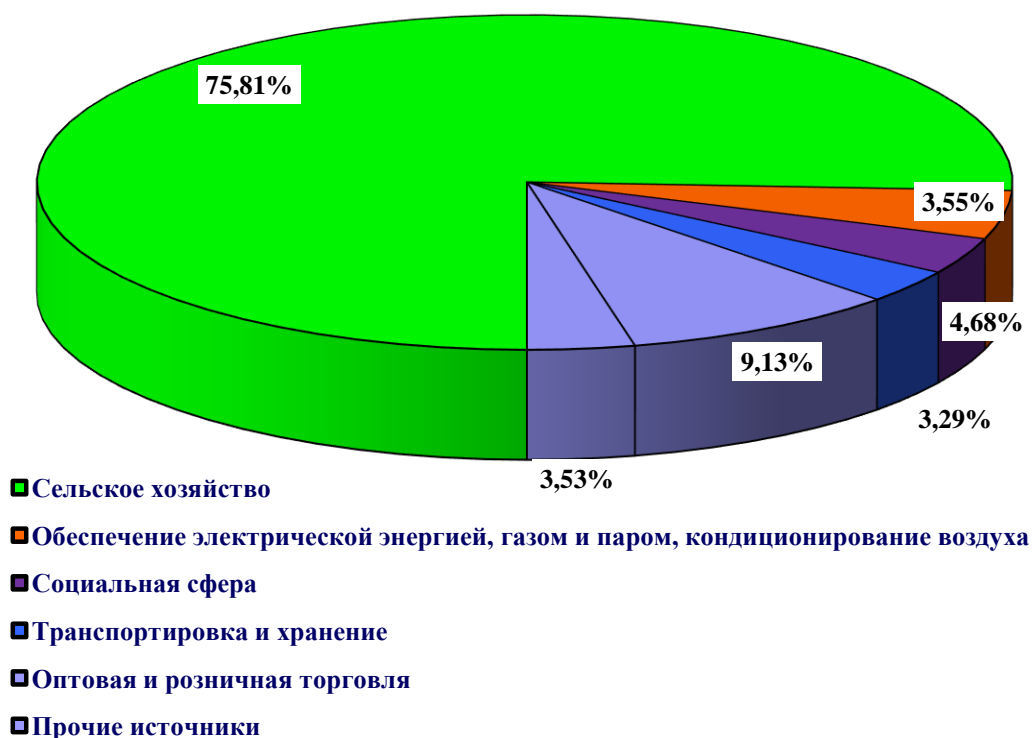
Потребкооперация по-прежнему остаётся основной сетью в отдалённых, труднодоступных и малонаселённых сельских пунктах. Из 35 магазинов потребкооперации - 21 находятся в сёлах. Оборот розничной торговли потребительского кооператива составил 330,0 млн.рублей.

В 2020 году была получена автолавка по программе Министерства предпринимательства, торговли и туризма, для обеспечения услугами торговли жителей 15 населенных пунктов в которых отсутствуют стационарные и нестационарные торговые объекты. Автолавка была передана в аренду индивидуальному предпринимателю Хорину Максиму Владимировичу. Работа в данном направлении хорошо налажена.

В текущем году в планах приобрести еще одну автолавку по вышеуказанной программе.



За 2023 год привлечено инвестиций в объеме 1658,4 млн. рублей.



В соответствии со Стратегией социально-экономического развития Кантемировского муниципального района на период до 2035 года, определены основные стратегические направления развития Кантемировского муниципального района – это:

1) улучшение демографической ситуации в Кантемировском муниципальном районе: повышение рождаемости, увеличение продолжительности жизни и снижение смертности, укрепление семьи, пропаганда семейных ценностей;

2) повышение качества жизни населения за счет экономического роста и улучшения функционирования социальной среды;

3) повышение конкурентоспособности предприятий промышленности, на основе обновления товарных позиций и формирования продуктовых брендов;

4) развитие агропромышленного комплекса, на основе реализации инвестиционных проектов, направленных на развитие приоритетных направлений (связанных с развитием мясомолочного направления);

5) содействие привлечению инвестиций в развитие экономики и социальной сферы района;

6) стимулирование развития малого и среднего предпринимательства;

7) обеспечение устойчивого функционирования и дальнейшего развития социальной сферы и общественной инфраструктуры.

Для реализации поставленных задач район имеет конкурентные преимущества, определенные:

- географическим расположением на юге Воронежской области с разветвленной транспортной сетью;

- аграрной ориентацией экономического комплекса, подкрепленной имеющимися земельными и природными ресурсами;
- ускоренным развитием животноводства в последние годы;
- сохранением промышленного производства;
- наличием трудового потенциала;
- наличием свободных инфраструктурно-обустроенных земельных участков для размещения производственного и жилищного строительства.

Конкурентные преимущества ориентируют на выбор приоритетных стратегических направлений развития и диктуют использование резервов роста на наиболее эффективных направлениях развития.

II. Анализ значений показателей

В целях реализации Указа Губернатора Воронежской области от 21 февраля 2013 года №62-у «Об оценке эффективности деятельности органов местного самоуправления городских округов и муниципальных районов Воронежской области», проведена оценка эффективности деятельности органов местного самоуправления Кантемировского муниципального района, позволяющая учесть результаты значений достигнутого уровня в 2023 году, значений динамики эффективности за 4-х летний период, разработать планируемые значения показателей на 3-х летний период.

1. Экономическое развитие

Малое и среднее предпринимательство играют важную роль в развитии экономики района и являются рыночным институтом, обеспечивающим решение экономических и социальных задач, таких как формирование конкурентной среды, насыщение рынка товарами и услугами, обеспечение занятости, увеличение налоговых поступлений в бюджеты всех уровней.

Практически весь Кантемировский район – это территория малого и среднего предпринимательства, которая охватывает все отрасли экономики: сельское хозяйство, торговлю, общественное питание, строительство, обрабатывающие производства, оказание услуг населению. В связи с этим, одной из приоритетных задач администрация района ставит перед собой поддержку и развитие предпринимательства и самозанятых граждан.

В целях создания благоприятных условий для развития малого и среднего предпринимательства на территории муниципального района осуществляется реализация мероприятий подпрограммы «Развитие и поддержка малого и среднего предпринимательства в Кантемировском муниципальном районе» муниципальной программы «Экономическое развитие Кантемировского муниципального района» - где определены виды поддержки.

Основная – это финансовая поддержка субъектов малого и среднего предпринимательства за счет отчислений от налога, взимаемого по упрощенной системе налогообложения.

В 2023 году финансовая поддержка осуществлялась по 2 мероприятиям, сумма выплаченных субсидий составила **2021,0 тыс. рублей**, победителями конкурсного отбора признаны 4 (четыре) заявки, в том числе по мероприятиям:

1. *предоставление субсидии на компенсацию части затрат субъектам малого и среднего предпринимательства, связанных с приобретением оборудования, в том числе автотранспортных средств, в целях создания и (или) развития либо модернизации производства товаров (работ, услуг)*, оказана поддержка 2 субъектам малого предпринимательства, сумма поддержки составила **1021,0 тыс. рублей**:

1. ПТК «Колос - (сумма субсидии – 700,0 тыс. рублей);

2. ИП Яник Татьяна Васильевна - (сумма субсидии – 321 тыс. рублей);

2. *предоставление субсидий субъектам малого и среднего предпринимательства на компенсацию части затрат, связанных с уплатой первого взноса (аванса) по договорам лизинга оборудования с российскими лизинговыми организациями в целях создания и (или) развития либо модернизации производства товаров (работ, услуг)*, оказана поддержка 2 субъектам малого предпринимательства, сумма поддержки составила **1000,0 тыс. рублей**:

1. ИП Глава КФХ Богданов Сергей Александрович (сумма субсидии – 500,0 тыс. рублей);

2. ООО «Кантемировское» ДРСУ (сумма субсидии – 500,0 тыс. рублей). С каждым победителем заключено соглашение о предоставлении субсидии.

В целях оказания имущественной поддержки постановлением администрации Кантемировского муниципального района Воронежской области от 25.02.2021 № 71 (в редакции от 11.03.2021 № 91, 10.06.2021 № 253, 15.09.2021 № 391, 14.03.2023 № 80) утвержден перечень муниципального имущества, свободного от прав третьих лиц, предназначенного для предоставления во владение и (или) пользование субъектам малого и среднего предпринимательства и организациям, образующим инфраструктуру поддержки субъектов малого и среднего предпринимательства».

Решением Совета народных депутатов от 30.11.2020 № 18 утверждено Положение о порядке и условиях предоставления в аренду муниципального имущества, включенного в Перечень муниципального имущества Кантемировского муниципального района, свободного от прав третьих лиц (за исключением права хозяйственного ведения, права оперативного управления, а также имущественных прав субъектов малого и среднего предпринимательства), предназначенного для предоставления во владение и (или) пользование субъектам малого и среднего предпринимательства и организациям, образующим инфраструктуру поддержки субъектов малого и среднего предпринимательства, физическим лицам, не являющимися индивидуальными предпринимателями и применяющими специальный налоговый режим «Налог на профессиональный доход» определяющие порядок и условия предоставления в аренду имущества, включенного в перечни муниципального имущества, предназначенного во владение и (или) в

пользование субъектам малого и среднего предпринимательства и организациям, образующим инфраструктуру поддержки субъектов малого и среднего предпринимательства и самозанятых граждан.

Перечень муниципального имущества, свободного от прав третьих лиц, предназначенного для передачи во владение и (или) в пользование субъектам малого и среднего предпринимательства и организациям, образующим инфраструктуру поддержки субъектов малого и среднего предпринимательства и самозанятых граждан размещен:

- на официальном сайте администрации Кантемировского муниципального района Воронежской области в информационном разделе: «Имущественная поддержка МСП»: <https://adminknt.gosuslugi.ru/deyatelnost/napravleniya-deyatelnosti/munitsipalnoe-imuschestvo/imuschestvennaya-podderzhka-msp/>

- на официальном сайте Корпорации МСП «АИС Мониторинг МСП»: <https://monitoring.corpmsp.ru/#main>.

Администрацией Кантемировского муниципального района Воронежской области осуществляется информационная поддержка субъектов МСП (ст. 19 Закона № 209-ФЗ). На официальном сайте администрации Кантемировского муниципального района публикуются информационные материалы, нормативные правовые акты, связанные с развитием и поддержкой субъектов МСП на территории района.

Предприниматели Кантемировского района на постоянной основе получают разъяснения, консультации, необходимую информацию по всем интересующим их вопросам.

Анализ показателя № 1. «Число субъектов малого и среднего предпринимательства в расчете на 10 тыс. человек населения».

По данным Единого реестра субъектов МСП Федеральной налоговой службы по состоянию на 01.01.2024 года на территории муниципального района финансово-хозяйственную деятельность осуществляли 709 субъектов малого и среднего предпринимательства, что на 3 единицы выше уровня 2022 года, в том числе 3 средних, 66 малых и микропредприятий, 640 индивидуальных предпринимателей.

В структуре субъектов МСП основную долю занимает розничная торговля и услуги – 67% (467 единиц), а также сельское хозяйство – 24% (183 единицы), промышленность – 4,85% (32 единицы), строительство – 3,7% (27 единиц).

«Число субъектов малого и среднего предпринимательства в расчете на 10 тыс. человек населения» в соответствии с данными реестра ФНС на конец 2023 года составило 231,34 ед., что на 1,9% выше уровня 2022 года и на 1,2% уровня 2020 года.

Увеличение субъектов МСП на территории района обусловлено ростом включенных в реестр индивидуальных предпринимателей.

На 2024-2026 годы планируется умеренная положительная динамика показателя за счет увеличения количества субъектов МСП путем создания благоприятных условий для ведения бизнеса на территории района, а также

продолжения активной работы администрации района по предотвращению исключения предпринимателей из реестра субъектов МСП в связи с неполной сдачей необходимой отчетности.

Анализ показателя № 2. Доля среднесписочной численности работников (без внешних совместителей) малых и средних предприятий в среднесписочной численности работников (без внешних совместителей) всех предприятий и организаций за 2023 год составила 22,11%, что ниже уровня 2022 года на 0,37 пп, и выше уровня 2020 года на 7,95 пп.

По официальным данным на малых и средних предприятиях Кантемировского района в 2023 году было занято 1099 человек (2022 – 1140 человек).

Снижение обусловлено признанием банкротом ООО «Промавторемонт».

На 2024-2026 годы планируется положительная динамика показателя за счет продолжения проведения мероприятий по легализации трудовых отношений и развития предприятий МСП на территории района.

Анализ показателя № 3. «Объем инвестиций в основной капитал (за исключением бюджетных средств) в расчете на 1 жителя»

В 2023 году в целом по Кантемировскому району **объем инвестиций в основной капитал (за исключением бюджетных средств)** составил 738 092 тыс. руб., **в расчете на 1 жителя** – 23 911 руб., что на 42% ниже уровня 2022 года и уровня 2020 года на 56%.

Данный объем инвестиций получен за счет реализации проектов и мероприятий по развитию экономики муниципального района:

- развитие сельского хозяйства сельскохозяйственными и промышленными предприятиями района – это реконструкция производственных помещений, приобретение машин, оборудования, скота, предприятиями ООО СХП «Новомарковское», ООО «АгроГео», Кантемировский РЭС Филиал «Россети», Филиал "Кантемировский элеватор" ООО "Центрально-Черноземная агропромышленная компания".

В отчетном году и в настоящее время, учитывая близость района к зоне проведения специальной военной операции на Украине, инвесторы неохотно осуществляют вложения в основной капитал на территории района.

Однако, данный показатель, используемый при оценке эффективности деятельности органов местного самоуправления, не дает полной картины, характеризующей работу муниципальных образований.

Во-первых, он учитывает только инвестиции крупных и средних предприятий. В Кантемировском районе осуществляют деятельность ряд малых предприятий, которые не менее активно вкладывают деньги в основные средства, особенно в сфере агропромышленного комплекса, проводя модернизацию и техническое перевооружение своих предприятий.

Во-вторых, показатель не учитывает бюджетные инвестиции, объем которых растет в результате реализации мероприятий в бюджетной сфере и отражает степень активности муниципалитетов в указанном направлении.

На последующий трехлетний период ожидается положительная динамика показателя за счет совершенствования механизмов, способствующих повышению деловой и инвестиционной активности в Кантемировском районе.

Для обеспечения положительной динамики показателя ведется поиск новых инвесторов, готовых использовать свободные инвестиционно-привлекательные земельные участки для строительства производственных и перерабатывающих предприятий.

На официальном сайте администрации Кантемировского муниципального района в сети «Интернет» сформирован и постоянно актуализируется раздел «Инвестиционная политика» <https://adminknt.gosuslugi.ru/deyatelnost/napravleniya-deyatelnosti/ekonomika/investitsionnaya-politika/>.

Распоряжением главы Кантемировского муниципального района от 15.12.2023 № 660-р «О создании Совета по улучшению инвестиционного климата в Кантемировском муниципальном районе Воронежской области»:

1.1. создан Совет по улучшению инвестиционного климата в Кантемировском муниципальном районе Воронежской области;

1.2. утвержден состав Совета по улучшению инвестиционного климата в Кантемировском муниципальном районе Воронежской области.

1.3. утверждено Положение о Совете по улучшению инвестиционного климата в Кантемировском муниципальном районе Воронежской области;

Инвестиционный паспорт Кантемировского муниципального района актуализирован, в паспорт включены два свободных инвестиционно-привлекательных земельных участка.

Распоряжением администрации Кантемировского муниципального района от 04.03.2024 № 139-р «О назначении инвестиционного уполномоченного в Кантемировском муниципальном районе»:

- назначен инвестиционный уполномоченный в Кантемировском муниципальном районе - заместитель главы администрации Кантемировского муниципального района Гончарук-Иванов Геннадий Владимирович;

- утверждено Положение об инвестиционном уполномоченном в Кантемировском муниципальном районе.

Анализ показателя № 4. Доля площади земельных участков, являющихся объектами налогообложения земельным налогом, в общей площади территории городского округа (муниципального района)

Общая площадь земель Кантемировского муниципального района составляет 234 794 га, в том числе площадь земельных участков, подлежащих налогообложению земельным налогом составляет 172 164,1 га или 73,3% от общей площади района.

Общая площадь земельных участков, облагаемых земельным налогом в 2023 году составила 167 194,1 га и увеличилась на 788 га.

В 2023 году проводилась работа по оформлению прав собственности на земельные участки общей долевой собственности граждан и оформление

невыделенных земельных долей граждан, земельных участков ранее не используемых.

В результате проведенной работы значение показателя за 2023 год составило 97,11 % - это составляет 100% к уровню 2022 и 2019 годов.

Анализ показателя № 5. Доля прибыльных сельскохозяйственных организаций в общем их числе

В Кантемировском муниципальном районе производственную деятельность в сельскохозяйственном производстве ведут 12 сельхозпредприятий, 149 крестьянских (фермерских) хозяйств, 3 перерабатывающих и обслуживающих производство предприятий.

Площадь сельскохозяйственных угодий составляет 183,5 тыс.га, пашня – 141,2 тыс. га.

Предприятия района специализируются на выращивании зерновых культур, кукурузы, сахарной свеклы, подсолнечника, сои и производстве продукции животноводства.

Одним из показателей успешно развивающегося агропромышленного комплекса является рост заработной платы работников, среднемесячный размер которой составил 51 106 руб., что выше уровня предыдущего года на 20,6%.

Несмотря на нестабильность цен на сельскохозяйственную продукцию хозяйства всех форм собственности продолжают развивать и совершенствовать производственную базу. Приобретено 50 тракторов, 18 зернокомбайнов, 160 единиц почвообрабатывающей техники. На эти цели вложения составили более 1 млрд. рублей.

Государство постоянно оказывает поддержку АПК района. В 2023 году получено свыше 289,0 млн. рублей субсидий по разным направлениям.

По итогам 2023 года 1 предприятие (ООО «АгроНадежда») из 12 получило убытки от производственной деятельности. **В результате доля прибыльных сельскохозяйственных организаций в общем их числе по району составила 91,67%.**

Администрация района в рамках действующего законодательства координировала деятельность сельхозпредприятий всех форм собственности, оказывала им практическую и консультационную помощь в решении перспективных и текущих задач, подготовке документов для получения кредитов и оформления лизинговых поставок техники и сельскохозяйственного оборудования.

В 2024-2026 г.г. ожидается, что прибыльной будет деятельность всех предприятий района.

Анализ показателя № 6. Доля протяженности автомобильных дорог общего пользования местного значения, не отвечающих нормативным требованиям, в общей протяженности автомобильных дорог общего пользования местного значения

Значение показателя за отчетный период снизилось на 6,6% и составило 60,74% (2022 год – 65 %).

Главным вопросом, который озвучивается населением на всех отчетах это состояние дорог. Кроме того, большое количество жалоб и обращений поступает в общественные приемные в данной сфере.

При поддержке Правительства Воронежской области, Министерства дорожной деятельности Воронежской области, в отчетном году в ходе ремонта в населенных пунктах района уложили асфальт и отсыпали щебнем свыше 25 километров автодорог, обустроено 1,8 км тротуаров и пешеходный переход.

Общая стоимость работ составила 161,0 млн. рублей.

Ремонт дорожного покрытия автомобильных дорог общего пользования местного значения в 2023 году за счет средств всех уровней бюджета (рублей)

№ п/п	Наименование городского/сельского поселения	Протяженность ремонта асфальтовое покрытие (средства ОБ+МБ)		Протяженность ремонта щебеночное покрытие (средства ОБ+МБ)	
1.	Михайловское	1,036	7 565 620,93	2,243	6 677 029,92
2.	Митрофановское	1,831	14 983 090,23		
3.	Новобелянское	1,45	9 313 452,17	2,02	6 314 196,89
4.	Бугаевское	0,955	7 467 998,67		
5.	Таловское			2,967	8 568 798,95
6.	Смаглеевское			1,923	6 251 590,99
7.	Новомарковское	3,978	33 995 887,01		
8.	Пасековское			0,14	408 826,12
9.	Фисенковское	0,275	1 787 718,43		
10.	Кантемировское	3,02	14 046 546,0	0,859	4 708 502,0
	Тротуары Кантемировское	1,465	6 406 452		
	Итого	14,01	95 566 765,44	10,152	32 928 944,87
	Содержание дорог		32 564 389,69		

На конец отчетного периода, протяженность автомобильных дорог Кантемировского района составила 551,90 км, в том числе с твердым покрытием отвечающих нормативным требованиям – 216,7 км.

Серьезной проблемой в данной сфере остается недостаток собственных средств в бюджете района для проведения ремонта дорог и содержания их в нормативном состоянии.

Для снижения доли протяженности автомобильных дорог общего пользования местного значения, не отвечающих нормативным требованиям, в 2024-2026 г.г., в условиях постоянного дефицита необходимых финансовых средств, в первую очередь предстоит решить следующие задачи:

- усилить контроль за сохранностью автомобильных дорог;
- обеспечить неукоснительное исполнение подрядчиками обязательств по срокам и качеству выполняемых работ;
- эффективно использовать выделяемые денежные средства, в том числе за счет конкурентных способов закупки товаров, работ, услуг.

Анализ показателя № 7. Доля населения, проживающего в населенных пунктах, не имеющих регулярного автобусного и (или) железнодорожного сообщения в общей численности района, по итогам 2023 года, равна нулю.

Муниципальным предприятием «Кантемировское пассажирское автопредприятие» в отчетном периоде перевезено 419,5 тыс. человек пассажиров. Перевозка пассажиров в сравнении с предыдущим годом увеличилась на 4,3 тыс. человек.

Пассажирское автопредприятие в настоящее время является динамично развивающимся. Ежегодно обновляется автобусный парк, так в 2023 году приобретен в лизинг новый автобус большого класса для междугородних перевозок, отвечающий требованиям перевозки детей (софинансирование из муниципального бюджета 4,0 млн.рублей).

Поставлен еще один автобус большого класса в марте 2024 года.

В сентябре 2023 года в рамках реализации мероприятий государственной программы Воронежской области «Развитие транспортной системы» по обновлению подвижного состава пассажирских автопредприятий области, получены 7 автобусов ПАЗ и 3 газели.

Анализ показателя № 8. Среднемесячная номинальная начисленная заработная плата работников

Индикатором развития экономики района является уровень благосостояния населения. В 2023 году сохранялась положительная динамика роста основного показателя, характеризующего уровень жизни населения: среднемесячной заработной платы.

Размер среднемесячной начисленной заработной платы работников крупных и средних предприятий и некоммерческих организаций увеличился по отношению к 2022 году на 16,0%, к 2020 году в 1,5 раза и составил 46 671,2 руб.

В 2023 году отраслевыми отделами районной администрации организована адресная работа с подведомственным учреждениями и организациями реального сектора экономики по отраслям: почтовая рассылка, групповое информирование в ходе еженедельных совещаний у главы района и отраслевых совещаний в районной администрации. Осуществлялось информирование по телефону.

На постоянной основе проводился мониторинг среднемесячной заработной платы работников организаций, по отраслям экономики.

Осуществлялась адресная работа с руководителями хозяйствующих субъектов, по вопросу повышения размера средней заработной платы до уровня средней по отрасли.

По итогам мониторинга выявлено 80 организаций с уровнем среднемесячной заработной платы ниже среднеотраслевой, из них 24 предприятия (52%) являются филиалами и не принимают решений о повышении заработной платы на районном уровне.

Состоялось 2 заседания комиссии по вопросам поэтапного повышения заработной платы до среднеотраслевых значений. По результатам рассмотрения

на комиссии предприятиями приняты решения о поэтапном повышении средней заработной платы.

В текущем году работа в данном направлении продолжается. Направлены информационные письма с напоминанием об установлении с 01.01.2024 года МРОТ в размере 19242 руб. В феврале текущего года в районной администрации проведено крупное отраслевое совещание сельхозтоваропроизводителей, на котором до всех присутствующих доведена информация о необходимости соблюдения действующего законодательства по выплате заработной платы работникам не ниже МРОТ и ВПМ.

Уже предоставили информацию об увеличении заработной платы с 01.01.2024 года 13 предприятий.

В соответствии с Указом Президента РФ от 07.05.2012 № 597 «О мероприятиях по реализации государственной социальной политики» в 2023 году были обеспечены и достигнуты установленные контрольные значения по заработной плате работников учреждений образования, культуры и спорта района. Среднемесячная заработная плата учреждений, финансируемых из местного бюджета, в среднем за год составила:

- **среднемесячная номинальная начисленная заработная плата работников муниципальных дошкольных образовательных учреждений** составила 29805,9 рублей в 2023 году, 26695,8 – в 2022 году, 22894,7 – в 2021 году, 21124,4 - в 2020 году;

- **среднемесячная номинальная начисленная заработная плата работников муниципальных образовательных учреждений** увеличилась по отношению к уровню 2020 года на 51 %, в сравнении с 2022 годом на 20,4% и составила в 2023 году – 39901,3 рубля;

- **среднемесячная номинальная начисленная заработная плата учителей** в 2023 году составила 47000,4 рублей (121,3% к уровню 2022 года, 156,6% к 2020 году);

- **среднемесячная номинальная начисленная заработная плата работников муниципальных учреждений культуры и искусства** увеличилась по отношению к 2022 году на 16 %, к 2020 году в 1,4 раза и составила 38324,2 рубля;

- **среднемесячная начисленная заработная плата работников муниципальных учреждений физической культуры и спорта** составила 28279,2 рублей, в 2022 году – 16120,7 рублей, в 2020 году – 16254,6 рублей.

В 2024-2026 г.г. ожидается положительная динамика указанных выше показателей за счет проведения следующих мероприятий:

- выполнения целевых показателей по среднемесячной заработной плате по видам экономической деятельности;

- повышения заработной платы работников предприятий и организаций района, в том числе по категориям работников, повышение оплаты труда которых предусмотрено указами Президента РФ;

- своевременного проведения индексации заработной платы в связи с ростом потребительских цен на товары и услуги;

- проведения мероприятий по легализации «теневой» заработной платы снижению неформальной занятости.

2. Дошкольное образование

Основной целью развития муниципальной системы дошкольного образования является удовлетворенность населения объемом и качеством предоставляемых услуг в сфере дошкольного образования детей.

В 2023 году услуги дошкольного образования на территории Кантемировского муниципального района оказывали 17 детских садов с контингентом воспитанников 756 человек, педагогических работников - 88 человек.

В рамках государственной программы Воронежской области «Развитие образования» проведен капитальный ремонт в следующих дошкольных образовательных организациях: детский сад МКОУ «Новомарковская СОШ», детский сад МКОУ «Писаревская СОШ», МКДОУ «Митрофановский детский сад».

Численность детей в возрасте от 1 до 6 лет в целом по району в 2023 году составила 1354 человека (92,7% к уровню 2022 года).

Анализ показателя № 9. Доля детей в возрасте 1-6 лет, получающих дошкольную образовательную услугу и (или) услугу по их содержанию в муниципальных дошкольных образовательных учреждениях, в отчетном году составила 61,9%, в общей численности детей в возрасте 1-6 лет, в сравнении с 2020 годом значение показателя увеличилось на 4,43 п.п., с уровнем 2022 года на 14,09 п.п., рост обусловлен увеличением численности детей в возрасте 1-6 лет посещающих муниципальные дошкольные образовательные учреждения с 664 человек в 2022 году до 801 человека в 2023 году. К уровню 2020 году снижение составило 182 человека.

Анализ показателя № 10. «Доля детей в возрасте 1 - 6 лет, состоящих на учете для определения в муниципальные дошкольные образовательные учреждения, в общей численности детей в возрасте 1 - 6 лет» сохранилась на уровне 0%.

Отсутствия очереди на определение в муниципальные дошкольные образовательные учреждения удалось добиться благодаря планомерной работе по открытию дополнительных мест в детских садах.

Анализ показателя № 11. «Доля муниципальных дошкольных образовательных учреждений, здания которых находятся в аварийном состоянии или требуют капитального ремонта, в общем числе муниципальных дошкольных образовательных учреждений» равна 0%, в 2020 году – 0%. Из 17 зданий муниципальных дошкольных образовательных учреждений здания, требующие капитального ремонта отсутствуют.

3. Общее образование

Школы требуют особого подхода, и важно, чтобы они отвечали всем современным требованиям и были охвачены всеми актуальными программами. **«Обновление инфраструктуры школ – это один из механизмов обеспечения качественного образования».**

Муниципальная система общего образования включает 22 образовательные организации, в том числе 16 средних и 6 основных образовательных школ. Численность учителей составляет 315 человек, обучающихся - 2690 человек.

В рамках государственной программы Воронежской области **«Развитие образования»** произведен капитальный ремонт в следующих образовательных организациях:

- МКОУ «Кантемировская основная школа» - проведен ремонт пищеблока, обеденного зала (с приобретением оборудования), помещений, кровли, цоколя, отмостки, входных групп, замена окон и благоустройство территории;
- МБОУ «Кантемировская СОШ № 2» – отремонтирован спортивный зал;
- МКОУ «Осиковская ООШ» - проведен частичный ремонт кровли;
- МКОУ «Писаревская СОШ» - отремонтировано отопление, санузлы, раздевалки, заменены окна;

В рамках государственной программы Воронежской области «Развитие образования» произведено мероприятие по благоустройству территорий в - МБОУ Кантемировская СОШ №2; МКОУ Таловская СОШ; МКОУ Титаревская СОШ.

За счет средств федерального бюджета поставлен школьный автобус марки ПАЗ МБОУ Кантемировская СОШ №2.

Одним из основных показателей эффективности работы общеобразовательных учреждений являются результаты единого государственного экзамена.

В 2023 году в общеобразовательных учреждениях Кантемировского муниципального района допущены к государственной итоговой аттестации 100 выпускников 11-х классов.

Обучающиеся Кантемировского муниципального района сдавали ЕГЭ по 11 общеобразовательным предметам. По итогам основного периода все обучающиеся получили аттестат о среднем образовании. Медаль «За особые успехи в учении» и аттестат с отличием получили 9 человек.

Анализ показателя № 13. Доля выпускников муниципальных общеобразовательных учреждений, не получивших аттестат о среднем (полном) образовании, в общей численности выпускников муниципальных общеобразовательных учреждений в 2023 году - равна 0%, в 2022 году - равна 2,88 %, в 2021 – 0%.

Анализ показателя № 14. Доля муниципальных общеобразовательных учреждений, соответствующих современным требованиям обучения, в общем количестве муниципальных общеобразовательных учреждений составила по итогам 2023 года 86,51 % (в 2022 году - 86,25%).

В ближайшей перспективе планируется увеличение доли муниципальных общеобразовательных учреждений, соответствующих современным требованиям обучения, в общем количестве муниципальных общеобразовательных учреждений района.

Анализ показателя № 15. Доля муниципальных общеобразовательных учреждений, здания которых находятся в аварийном состоянии или требуют капитального ремонта, в общем количестве муниципальных общеобразовательных учреждений равна 4,55 % (в 2022 – 4,35%, в 2020 – 0%). Из 22 зданий муниципальных общеобразовательных организаций, требуют капитального ремонта одно здание - это МБОУ «Кантемировский лицей» (в 2022 году ООО «Инновационный центр проектирования» г. Москва разработана проектно-сметная документация). Подана бюджетная заявка для включения в областную адресную программу капитального ремонта объектов муниципальной собственности.

В период летних каникул в школах функционировал 21 оздоровительно-образовательный лагерь с дневной формой пребывания для 599 обучающихся и 5 лагерей труда и отдыха для 80 человек.

По оздоровлению детей в рамках государственной программы Воронежской области «Социальная поддержка граждан» (льготные путевки для работающих граждан) дети отдохнули в следующих загородных лагерях:

- 80 детей в АНО ЛДО «Чайка» г. Павловск, путевки были приобретены за родительскую плату, часть стоимости за счет субсидии для работающих граждан;

- 18 детей отдохнули в ДОЛ «Приозерье» Богучарского района, путевки были приобретены за родительскую плату, часть стоимости за счет субсидии для работающих граждан;

- 3 ребенка отдохнули в ДОЛ «Ракета» г. Воронеж, путевки были приобретены за родительскую плату, часть стоимости путевок была возвращена за счет субсидии для работающих граждан (внебюджет);

- 60 детей, находящихся в трудной жизненной ситуации и социально-опасном положении, отдохнули в ДОЛ «Приозерье» Богучарского района, по путевкам департамента социальной защиты ВО;

- 9 детей, находящихся в трудной жизненной ситуации и социально-опасном положении, отдохнули в АО «ДОЦ «Воронеж» г. Ялта, по путевкам департамента социальной защиты ВО.

В период летних каникул и в свободное от учебы время организована работа трудовых объединений на базе образовательных организаций для 1004 подростка, а также 6 центров трудовой адаптации учащейся и не учащейся молодежи в возрасте от 14 до 18 лет на базе 6 общеобразовательных учреждений на 130 рабочее место.

На базе МКОУ Касьяновская СОШ в период работы пришкольного лагеря было активно школьное лесничество, 10 участников.

В период летних каникул 2023 года обучающиеся Кантемировского муниципального района отдыхали в профильных лагерях:

- 6 детей отдохнули в Областном лагерь «63 областной туристический слет обучающихся» с 29 мая по 2 июня;

- с 2 по 6 сентября 2023 года проведены профильные смены на базе АНО ЛДО «Чайка» г. Павловск, в которых приняли участие 100 обучающихся:

1) Профильная смена 61-х районных соревнований по спортивно-туристскому многоборью и 20-х «Школе безопасности» - 40 чел.

2) Оборонно-спортивный лагерь «Витязь» - 15 чел.

3) Лагерь школьного актива «Искорка» - 45 чел.

Анализ показателя № 16. Доля детей первой и второй групп здоровья в общей численности обучающихся в муниципальных общеобразовательных учреждениях увеличилась по отношению к 2022 году на 25,3%, к 2020 году на 8,8% и составила 88,49%.

В 2024-2026 г.г. планируется положительная динамика показателя за счет физкультурно-оздоровительной работы, роста числа детей, посетивших лагерь, занимающихся в спортивных кружках и секциях; улучшения санитарно-гигиенического состояния учебных помещений и увеличения числа учреждений, соответствующих современным требованиям обучения.

Анализ показателя № 17. Доля обучающихся в муниципальных общеобразовательных учреждениях, занимающихся во вторую (третью) смену, в общей численности обучающихся в муниципальных общеобразовательных учреждениях в 2023, как и в 2022 и 2020 годах, равна нулю.

Анализ показателя № 18. Расходы бюджета муниципального образования на общее образование в расчете на 1 обучающегося в муниципальных общеобразовательных учреждениях

В отчетном периоде расходы бюджета муниципального образования на общее образование в расчете на 1 обучающегося в муниципальных общеобразовательных учреждениях составили 32,73 тыс. рублей, что на 0,66 тыс. рублей выше уровня 2022 года. К уровню 2020 года увеличение составило 61,1 %.

Анализ показателя № 19. Доля детей в возрасте от 5 до 18 лет, получающих услуги по дополнительному образованию в организациях различной организационно-правовой формы и формы собственности, в общей численности детей данной возрастной группы по итогам 2023 составила 90,16%, что выше уровня 2022 года на 7,0% и на 1,1 % ниже уровня 2020 года.

В текущем году услуги дополнительного образования оказывали 25 образовательных учреждений района, из них: 3 - учреждения дошкольного образования, 22 – школы. В результате охвачено дополнительным образованием - 3648 человек (103,8% к уровню 2022 года), из 4046 общей численности детей в возрасте от 5 до 18 лет.

4. Культура

Деятельность отрасли «Культура» была направлена на сохранение и развитие единого культурного пространства района. 21 учреждение, а это 35

домов культуры и клубов, 34 библиотеки, Детская школа искусств и Районный краеведческий музей организовывали в 2023 году культурную жизнь в районе.

За 2023 год было проведено 3626 мероприятий различных форм, которые посетили 120209 человек. Доходы отрасли от платных услуг составили 3122,5 тыс. рублей.

В целях повышения квалификации в рамках федерального проекта «Творческие люди» Национального проекта «Культура» в 2023 году 39 специалистов учреждений культуры района прошли обучение по дополнительным профессиональным программам в Краснодарском и Санкт-петербургском государственных институтах культуры.

Объем новых поступлений в библиотечный фонд района составил 2923 экземпляров. Общая посещаемость библиотек составила 9,7%, читаемость 21,1%. В отчетном году были проведены 1424 мероприятий, что на 7,4% выше, чем в 2022 году. По итогам года общее число посещений муниципальных библиотек составило 110433, что на 18089 единиц (50,8%) выше, чем в 2022 году. Охват населения библиотечным обслуживанием в целом по району составляет 32,5%, что на 1,5% выше, чем в 2022 году. В рамках реализации мероприятия «Комплектование книжных фондов» национального проекта «Культура» Кантемировскому муниципальному району в 2023г. было выделено 137887,63 руб. на приобретение 256 экземпляров книг (федеральные средства – 118279,81 руб. региональные средства – 19254,88 руб.; муниципальные средства – 352,94 коп.).

Районный краеведческий музей и картинную галерею М.М. Гоптарева посетили за год 11473 человека. Музей бесплатно обслуживает все категории граждан. Количество предметов основного фонда составляет – 1 682 экспонат, вспомогательного - 458 экспонатов. За прошедший год фонд музея пополнился на 41 предмет. В течение года было проведено 16 тематических выставок, в том числе передвижной Выставочный проект «Зверства нацистов на Воронежской земле» ГБУК Воронежской области «Воронежский областной краеведческий музей» и выездная планшетная выставка «История Кантемировской земли», посвященная юбилею образования Кантемировского района.

В отчетном 2023 году в кинотеатре «Октябрь» на коммерческой основе были проведены 1122 сеанса (из них взрослых - 826, детских - 296, российских фильмов – 703 от общего числа сеансов), которые посетили 8791 человек. Валовый сбор по коммерческому прокату составил 1 740 850 рублей.

Кинотеатр «Октябрь», Районный дом культуры и библиотеки района продолжают активную работу в рамках реализации государственной программы популяризации культурных мероприятий среди молодежи «Пушкинская карта». За 2023 год были проведены 27 мероприятий, показаны 105 фильмов: реализовано 1596 билетов.

В детской школе искусств обучается 285 учеников на восьми отделениях, что составляет 10,2 % охвата детей образовательными услугами в сфере культуры. В отчетном году было привлечено 87,3 тыс. рублей спонсорских средств, которые были потрачены на косметический ремонт школы,

организационные взносы для участия в конкурсах, программное обеспечение для официального сайта школы и печатную продукцию. В 2023 году в рамках национального проекта «Культура» были закуплены музыкальные инструменты, оборудование и учебные материалы на сумму 5413,98 тыс. руб.

Бюджет отрасли «Культура» 2023 года в рамках программы «Развитие культуры Кантемировского муниципального района» составил – 156403,2 тыс. рублей, в том числе средства федерального и областного бюджетов – 42434,3 тыс. рублей. В расходах консолидированного бюджета доля финансирования учреждений культуры составила 11%. Средняя заработная плата работников учреждений культуры района в 2023 году составила 38324,19 рублей. Доля расходов на одного жителя в 2023 году – 5030,8 рублей.

В рамках государственной программы Воронежской области «Развитие культуры и туризма» продолжается капитальный ремонт в сельском доме культуры «Авторемонтник». Бюджетные ассигнования на 2022-2023гг. - 40 млн. руб. В 2022 году исполнение контракта составило 20 млн. руб., в 2023 году - 11,5 млн. руб.

С 2020 года продолжается ремонт Пасековского сельского клуба. В 2023 году ремонтно-строительные работы произведены на сумму 1750,0 тыс. руб. (средства депутатов Областной Думы). В 2024 году работы по внутренней отделке здания будут завершены.

В рамках государственной программы Воронежской области «Развитие культуры и туризма» были выделены 12 млн. рублей на капитальный ремонт Митрофановской детской музыкальной школы, который планируется закончить в первой половине 2024 года.

Так же были выделены областные средства на капитальный ремонт здания Таловского сельского дома культуры. В 2023 году ремонтно-строительные работы произведены на сумму 8512,4 тыс. руб.

В результате проводимых мероприятий достигнуты следующие показатели:

- **уровень фактической обеспеченности клубами и учреждениями культуры (показатель № 20) составляет 184,21%**. При нормативе 19 единиц - фактическая обеспеченность клубными учреждениями составляет 35 единиц.

- **фактический уровень обеспеченности библиотеками составил 134,62%**. При нормативе 26 единиц - фактическая обеспеченность библиотеками составляет 35 единиц;

- **«уровень фактической обеспеченности парками культуры и отдыха в муниципальных образованиях от нормативной потребности» равен 100 %**. При нормативе 1 единица, фактическая обеспеченность парками культуры и отдыха равна 1. Этому способствовала реализация мероприятий по благоустройству мест массового отдыха населения, осуществляемая в рамках государственной программы Воронежской области «Содействие развитию муниципальных образований и местного самоуправления».

В 2023 году из 71 учреждения культуры, расположенных на территории района, 8 учреждений находятся в зданиях, требующих капитального ремонта,

при этом *доля муниципальных учреждений культуры, здания которых находятся в аварийном состоянии или требуют капитального ремонта (показатель № 21), составляла 11,27%*, что соответствует 2020 году и на 16% выше уровня 2022 года. Требуют ремонта следующие здания учреждений культуры: Бондаревский, Таловский, Писаревский, Титаревский, Волоконовский, Охрозаводской, Михайловский и Осиковский сельские дома культуры.

В целях снижения доли муниципальных учреждений культуры, здания которых находятся в аварийном состоянии или требуют капитального ремонта в министерство культуры Воронежской области в 2023 году поданы заявки на выделение средств для капитального ремонта Писаревского и Бондаревского сельских домов культуры.

Доля объектов культурного наследия, находящихся в муниципальной собственности и требующих консервации или реставрации, в общем количестве объектов культурного наследия (показатель № 22) составила 14,29%, из 14 объектов требуют ремонта 2 - это Братская могила в с. Митрофановка Митрофановского сельского поселения и памятник Братская могила в р.п. Кантемировка Кантемировского городского поселения. На данные памятники выделены денежные средства в сумме 30,0 млн. рублей для ремонта в 2024 году.

5. Физическая культура и спорт

Для занятий физической культурой и спортом в районе сформирована спортивная база: одними из современных являются: МБУ ФОК «Маяк» (плавательный бассейн), МБУ «Спартак», 1 стадион с трибунами на 1500 человек, 33 спортивных зала, 11 многофункциональных спортивных площадок, 128 плоскостных спортивных сооружений, в том числе площадок для сдачи норм ГТО.

В 2023 году было проведено **56 спортивно-массовых районных мероприятий** (2022 год – 51). В соревнования, проводимых в районе, принимают участие команды Луганской народной республики.

54 выездных мероприятия областного, межрегионального и Всероссийского уровней (2022 год - 52).

Проведено **12 мероприятий** по программе профилактики правонарушений среди обучающихся Кантемировского района (для сравнения в 2022 году проведено 10 мероприятий).

В районе организована работа по приему нормативов ГТО. На сайте ГТО зарегистрировано **7 418 человек**. В 2023 году в сдаче нормативов приняли участие **2 986 человек**, что составило **10%** от общей численности населения района старше 6 лет, при плане **6,5%** (для сравнения: в 2022 году приняли участие 2 943 человека).

2 502 человека получили знаки отличия различного достоинства, что составило **84%** от общей численности населения, принявшего участия в выполнении нормативов испытаний комплекса ГТО (для сравнения: в 2022 году знаки получили 1 725 человек).

В 2023 год количество инструкторов по спорту в районе составляет 7 человек: - Кантемировское городское поселение – 2 ставки, - Журавское, Писаревское, Новомарковское сельские поселения – по 1 ставке, - Новобелянское, Бондаревское сельские поселения – по 0,5 ставки.

Инструкторы занимаются физической подготовкой населения в возрасте от 6 до 60 лет и старше по различным видам спорта (футбол, волейбол, настольный теннис, баскетбол и др.)

В результате проводимых мероприятий, **доля населения, систематически занимающегося физической культурой и спортом (показатель № 23)**, увеличилась с 48,9% в 2020 году до 64,42% в 2023 году.

Что касается показателя **«Доля обучающихся, систематически занимающихся физической культурой и спортом, в общей численности обучающихся» (показатель № 23 (1))**, то по сравнению с 2020 годом данный показатель снизился на 7,57 п.п., к уровню 2022 года увеличение составило 2,7 п.п. и составил в 2023 году – 77,23%.

В 2024 году предстоит разработать проектно-сметную документацию с целью строительства ледовой арены (в 2024-2025 г.г.) и открытия детско-юношеской школы хоккея в р.п. Кантемировка.

С целью увеличения пропаганды физической культуры и спорта необходимо:

- усилить осуществление информационного взаимодействия со средствами массовой информации и интернет ресурсами;
- проводить профилактические Акции, направленные на популяризацию ценностей здорового образа жизни и мотивацию учащихся к занятиям физической культурой и спортом;
- развивать спортивные секции на базе образовательных учреждений;
- увеличить число постоянных посетителей ФОК «Маяк» и СОК «Спартак» в течение 2024 года;
- ориентировать футбольные команды, представляющие Кантемировский муниципальный район в первенстве Воронежской области по футболу, на выход в финальную стадию турнира.

6. Жилищное строительство и обеспечение граждан жильем

Общая площадь жилых помещений в 2023 году составила 821,370 тыс. кв. метров и увеличилась в сравнении с 2020 годом на 1,355 тыс. кв. метров, к уровню 2022 года увеличение составило 1,190 тыс. кв. метров.

Общая площадь жилых помещений, введенная в действие в 2023 году составила 2972 кв.м., что выше уровня 2022 года на 1 453 кв.м., и 574 кв.м. уровня 2020 года.

Общая площадь жилых помещений, приходящаяся в среднем на одного жителя муниципального района (показатель № 24): в 2020 году приходилось 25,30 кв.м. общей площади жилых помещений, в 2021 году – 25,91 кв.м., в 2022 году – 26,46 кв.м. В 2023 году данный показатель составил 26,8 кв.м.

Значение показателя **«Площадь земельных участков, предоставленных для строительства в расчете на 10 тыс. человек» (показатель № 25)**, в

отчетном году составило 0,58 га, что ниже уровня 2020 года на 3,48 га и на 0,01 га выше уровня 2022 года.

Площадь земельных участков, предоставленных в 2022 году для строительства составила 1,80 га, что на 0,01 га выше уровня 2022 года, и на 11,46 га уровня 2020 года. Из общей площади, для строительства жилья выделено 1,0 га, что на 0,05 га выше уровня 2022 года, и ниже на 2,71 га - 2020 года.

На конец 2023 года *площадь земельных участков, предоставленных для строительства, в отношении которых с даты принятия решения о предоставлении земельного участка или подписания протокола о результатах торгов (конкурсов, аукционов) не было получено разрешение на ввод в эксплуатацию (показатель № 26), объектов жилищного строительства в течение 3 лет и течении 5 лет – равна нулю.*

В целях повышения эффективности деятельности по обеспечению населения жильем, развития жилищного строительства:

- предоставляются субсидии на улучшение жилищных условий молодых семей, а также граждан, проживающих в сельской местности;
- проводится адресная разъяснительная работа с населением в целях своевременного ввода в эксплуатацию индивидуальных домов;
- проводится инвентаризация объектов недвижимости и выявление объектов, права на которые не зарегистрированы в Росреестре.

7. Жилищно-коммунальное хозяйство

Жилищно-коммунальное хозяйство занимает важнейшее место в сфере жизнеобеспечения населения Кантемировского муниципального района.

Анализ показателя № 27. *эффективности деятельности органов местного самоуправления (доля многоквартирных домов, в которых собственники помещений выбрали и реализуют один из способов управления многоквартирными домами, в общем числе многоквартирных домов, в которых собственники должны выбрать способ управления данными домами).*

Показатель за 2023 год остался на уровне 2022 года – 100 %.

Анализ показателя № 28. *Доля организаций коммунального комплекса, осуществляющих производство товаров, оказание услуг по водо-, тепло-, газо-, электроснабжению, водоотведению, очистке сточных вод, утилизации (захоронению) твердых бытовых отходов и использующих объекты коммунальной инфраструктуры на праве частной собственности, по договору аренды или концессии, участие субъекта Российской Федерации и (или) городского округа (муниципального района) в уставном капитале которых составляет не более 25 процентов, в общем числе организаций коммунального комплекса, осуществляющих свою деятельность на территории городского округа (муниципального района).*

Основными поставщиками жилищно-коммунальных услуг в районе являются 17 организаций. Доля предприятий, участие субъекта Российской Федерации или муниципального района в уставном капитале которых

отсутствует или составляет не более 25 процентов, составляет **82,35%**, что ниже уровня 2022 года на **5,89%**. Это связано с прекращением деятельности одной из организаций предоставления жилищных услуг (ООО «КомфортДом»).

По итогам 2023 года *доля многоквартирных домов, расположенных на земельных участках, в отношении которых осуществлен государственный кадастровый учет (показатель №29)*, составила 96,79%, что соответствует уровню 2020 и 2022 годов. С целью увеличения значения данного показателя активизирована работа с собственниками помещений по вопросу формирования земельных участков, занимаемыми многоквартирными жилыми домами.

Анализ показателя № 30

В 2023 году общая численность населения, состоящего на учете в качестве нуждающихся в жилых помещениях, составила 230 человек. Всего в отчетном году улучшили жилищные условия 38 человек, **доля населения, получившего жилые помещения и улучшившего жилищные условия** составила 18,81%, что выше уровня 2022 года на 4,0 п.п., но ниже 2020 года на 7,79 п.п.

- Обеспечение жильем ветеранов Великой Отечественной войны осуществляется в соответствии с ФЗ «О ветеранах» от 12.01.1995г. №5-ФЗ. Всего с 2020 по 2023 годы приобрели жилье и улучшили жилищные условия 1 ветеран ВОВ, по состоянию на 01.01.2024 года очередность отсутствует.

В 2020-2023 годах гражданам, относящимся к категории «граждане, подвергшиеся радиационному воздействию», субсидии не выдавались.

В рамках Государственной программы Российской Федерации «Обеспечение доступным и комфортным жильем и коммунальными услугами граждан РФ» на территории муниципального района с 2020 по 2023 годы улучшили жилищные условия 147 человек, из них 28 человек – в 2023 году.

В рамках реализации мероприятий **Государственной программы Российской Федерации «Комплексное развитие сельских территорий»**, подпрограмма **«Создание условий для обеспечения доступным и комфортным жильем сельского населения»** за период с 2020 по 2023 годы получили субсидии 3 человек, нуждающихся в улучшении жилищных условий.

Иные категории граждан

В 2023 году получили жилые помещения 9 человек состоящие на учете в Министерстве социальной защиты населения Воронежской области, в том числе из числа детей-сирот и детей оставшихся без попечения родителей – 8 человек, инвалидов – 1 человек.

В 2023 году передача жилых помещений по договорам социального найма не осуществлялась.

В целях оказания содействия в улучшении жилищных условий граждан, проживающих на территории муниципального района, администрацией Кантемировского района разработаны и утверждены муниципальные программы «Устойчивое развитие сельских территорий Кантемировского муниципального района» подпрограмма «Развитие сельского хозяйства

Кантемировского муниципального района Воронежской области» и «Обеспечение доступным жильем населения Кантемировского муниципального района». На реализацию данных программ из муниципального бюджета выделяются денежные средства.

8. Организация муниципального управления

В целях развития собственной доходной базы, в отчетном периоде принимались меры по формированию доходной части бюджета района, своевременному поступлению налоговых и неналоговых доходов, в том числе за счет постановки на налоговый учет обособленных подразделений, работающих на территории муниципального образования, выявлению новых налогоплательщиков, расширению налоговой базы.

В рамках деятельности комиссии по мобилизации дополнительных доходов в консолидированный бюджет Кантемировского муниципального района и вопросам легализации заработной платы, проводились мероприятия по сокращению задолженности в консолидированный бюджет района.

За 2023 год проведено 170 заседаний комиссий, в том числе районной 17 заседаний. Всего рассмотрено 1003 должника, сумма отработанной задолженности составила 11 млн. 698 тыс. рублей, в том числе в консолидированный бюджет области – 11 млн. 120 тыс. рублей.

Всего объем налоговых и неналоговых доходов бюджета в 2023 году составил **434,3 млн. рублей**, что выше уровня 2022 года на **77,0 млн. рублей** и выше уровня 2020 года на **119,5 млн. рублей**.

В результате доля налоговых и неналоговых доходов местного бюджета (за исключением поступлений налоговых доходов по дополнительным нормативам отчислений) в общем объеме собственных доходов бюджета муниципального образования (без учета субвенций) (показатель № 31) в 2023 году составила 41,97% и снизилась к уровню 2020 года на 9,73 пп. По отношению к 2022 году увеличение составило 8,62 пункта.

В плановом периоде будет продолжена работа по увеличению объема собственных доходов бюджета района за счет:

- проведения инвентаризации имущества, находящегося в муниципальной собственности, в целях выявления неиспользуемого имущества и вовлечения его в хозяйственный оборот;
- осуществления муниципального земельного контроля для предотвращения незаконного использования земельных участков;
- выявления правообладателей ранее учтенных объектов недвижимости и оказания им содействия в регистрации прав на недвижимое имущество;
- обеспечения контроля за полнотой и своевременностью поступления в бюджет района арендной платы за использование имущества, находящегося в муниципальной собственности Кантемировского района;
- повышения эффективности расходования бюджетных средств.

Анализ показателя № 32

По состоянию на 01.01.2024 года на территории района осуществляли деятельность 82 организации муниципальной формы собственности, стоимость

основных фондов которых составляет 1270250721,0 рублей. **Организации муниципальной формы собственности, находящиеся в стадии банкротства, отсутствуют.**

Объем незавершенного в установленные сроки строительства, осуществляемого за счет средств бюджета муниципального района составил 1428,3 тыс. рублей (показатель № 33). По состоянию на 01.01.2024 года не оформлено право собственности на следующие объекты:

- Строительство автомобильной дороги от МТФ № 1 до площадки хранения и переработки отходов сельскохозяйственного производства ООО СХП «Новомарковское»;

- Строительство подъездной дороги к молочно-товарному комплексу по выращиванию ремонтного молодняка ООО СХП «Новомарковское»;

- Реконструкция подъездной дороги к комплексу по воспроизводству КРС ООО СХП «Новомарковское».

Расходы местного бюджета на оплату труда (включая начисления) в отчетном году составили 673,8 млн. рублей, что выше уровня 2022 года на 82,9 млн. рублей, и выше уровня 2020 года на 246,7 млн. рублей.

Доля просроченной кредиторской задолженности по оплате труда (включая начисления на оплату труда) муниципальных бюджетных учреждений (показатель № 34) с 2020 года равна нулю.

Расходы бюджета муниципального образования на содержание работников органов местного самоуправления в расчете на одного жителя муниципального образования увеличились с 2497,5 рублей в 2020 году до 3555,02 рублей в 2023 году в результате мер, принимаемых на федеральном и региональном уровнях.

Анализ показателя 36. «Наличие в городском округе (муниципальном районе) утвержденного генерального плана (схемы территориального планирования). Документы территориального планирования, в том числе генеральные планы поселений, а также **схемы территориального планирования** муниципального района, **утверждены** во всех муниципальных образованиях по состоянию на 01.01.2013 года.

Анализ показателя 37. Удовлетворенность населения деятельностью органов местного самоуправления

В целях изучения удовлетворенности населения деятельностью органов местного самоуправления на территории Кантемировского муниципального района в 1 квартале 2024 года было проведено социологическое исследование. Опрос проводился методом телефонного формализованного интервью среди жителей района старше 18 лет.

По итогам опроса значение показателя **Удовлетворенность населения деятельностью органов местного самоуправления городского округа (муниципального района)** возросло с 44,4 % в 2020 году до 51,3 % в 2023 году.

В целях увеличения показателя в 2024 году администрация Кантемировского муниципального района продолжит практику публичного обсуждения вопросов, касающихся организации жизни района и развития его

инфраструктуры, а также информирование населения по всем социально-значимым направлениям с применением современных технологий. Как и ранее, основой для принятия управленческих решений будут итоги социологических опросов, помогающие определять актуальные проблемы, волнующие жителей.

Демографическая ситуация в Кантемировском районе остается сложной. Миграционная убыль, сокращение рождаемости является основным фактором, оказывающим влияние на формирование демографических показателей.

Приоритетными направлениями улучшения демографической ситуации Кантемировского муниципального района являются увеличение продолжительности жизни и снижение смертности населения, повышение рождаемости, укрепление семьи, пропаганда семейных ценностей.

Среднегодовая численность населения в 2023 году составила **30 868 человек** и снизилась по сравнению с 2022 годом на 604 человека.

В 2023 году родилось 162 ребенка (2022 год – 168 детей), умерло – 490 человек (в 2022 году – 596 человек). Что касается миграции населения - в прошлом году на территорию района на постоянное место жительства прибыло **720 человек, выбыло 834 человека**. Миграционная убыль составила **114 человек**.

В районе принимаются меры по стабилизации демографической ситуации, которые включают повышение благосостояния и обеспечение достойного уровня жизни населения района, участие района в государственных программах.

В рамках реализации программы «Развитие первичной медико-санитарной помощи» завершен капитальный ремонт поликлиники и приемного отделения Кантемировской районной больницы, начат ремонт помещений скорой медицинской помощи. На ремонтные работы в 2023 году затрачено 12,7 млн. руб. В поликлинике внедрены новые технологии бережливого производства, повышен комфорт для пациентов тем самым сократилось время получения медицинских услуг.

Ежегодно обновляется материально-техническая база. В 2023 году приобретено: - медицинское оборудование на сумму 22,9 млн. рублей; - 1 единица санитарного транспорта на сумму 4,8 млн. рублей. Подспорьем в оказании медицинской помощи на селе является передвижной ФАП. За 2023 год проведено 102 выезда и осмотрен 2471 пациент.

Отмечается тенденция к увеличению охвата профилактическими мероприятиями населения района. В 2023 году профилактическими осмотрами охвачено 15785 человек, что составило 59,7% от общей численности населения (целевой показатель 60%).

В 2023 году осуществлялась реализация национальных, региональных проектов и государственных программ, в том числе:

1. Национальный проект: ОБРАЗОВАНИЕ

Региональный проект: «Патриотическое воспитание граждан Российской Федерации»

Участники: - МБОУ «Кантемировский лицей», - МБОУ Митрофановская СОШ; - МКОУ Касьяновская СОШ; - МКОУ Красномолотовская СОШ; - МКОУ Писаревская СОШ; - МКОУ Смаглеевская СОШ; - МКОУ Новобелянская СОШ; - МКОУ Титаревская СОШ.

Плановый объем финансирования в 2023 году составляет 2 156,4 тыс. рублей. Фактически освоено 2156,4 тыс. рублей.

2. Национальный проект «Культура»

Региональный проект: Культурная среда

Участники: МКУ ДО "Кантемировская детская школа искусств".

Плановый объем финансирования в 2023 году составляет 5 414,0 тыс. рублей. Фактически освоено 5414,0 тыс. рублей.

3. Государственная программа Российской Федерации «Обеспечение доступным и комфортным жильем и коммунальными услугами граждан РФ»

На 01.01.2023 года участниками мероприятия по обеспечению жильем молодых семей государственной программы Российской Федерации «Обеспечение доступным и комфортным жильем и коммунальными услугами граждан Российской Федерации» является 39 молодых семей (126 человек).

27 февраля 2023 года администрация Кантемировского муниципального района вручила 7 молодым семьям (в т.ч. 3 семьи – многодетные) свидетельства о праве на получение социальной выплаты в рамках мероприятия по обеспечению жильем молодых семей.

На 01.01.2024 года 7 молодых семей (28 человек) реализовали свидетельства о праве на получение социальной выплаты на улучшение жилищных условий. Сумма выплаты составила 12800,0 тыс. руб., в т.ч. 550,6 тыс. руб. – средства федерального бюджета, 1736,4 тыс. руб. – средства областного бюджета, 800,0 тыс. руб. – средства муниципального бюджета. Собственные средства граждан составили 9693,0 тыс. руб. Общая площадь приобретенного жилья составила 425,4 кв.м.

4. Государственная программа Российской Федерации «Комплексное развитие сельских территорий», подпрограмма «Создание условий для обеспечения доступным и комфортным жильем сельского населения»

На 01.01.2024 года участником подпрограммы является 1 семья, это граждане, постоянно проживающие на территории Кантемировского муниципального района, осуществляющая трудовую деятельность в социальной сфере (дом-интернат для престарелых и инвалидов «Пансионат Кантемировский»). В отчетном периоде 2023 года выплаты не проводились. В текущем году администрации Кантемировского муниципального района субсидии на социальные выплаты на улучшение жилищных условий граждан, проживающих на сельских территориях, не предусмотрены.

9. Энергосбережение и повышение энергетической эффективности

Одно из основных направлений деятельности органов местного самоуправления Кантемировского муниципального района в 2023 году - это исполнение требований федерального законодательства в сфере

энергосбережения и повышения энергетической эффективности в части проведения обязательных энергетических обследований и оборудования приборами учета энергетических ресурсов объектов муниципальной собственности.

С целью осуществления комплекса мер по энергосбережению и повышению энергетической эффективности в районе действует подпрограмма «Энергосбережение и повышение энергетической эффективности на территории Кантемировского муниципального района» муниципальной программы «Обеспечение развития жилищно-коммунального комплекса и благоустройство территории Кантемировского муниципального района».

Мероприятия подпрограммы были направлены на повышение энергетической эффективности при производстве и потреблении энергетических ресурсов как в целом на территории муниципального района, так и в органах местного самоуправления, муниципальных учреждениях, муниципальных унитарных предприятиях, населением. В целях реализации мероприятий программы в районе широко применяются современные энергосберегающие технологии, проводится реконструкция котельных с установкой современного оборудования, позволяющего работать в автоматическом режиме. На протяжении нескольких лет район принимает участие в региональной программе капитального ремонта многоквартирных жилых домов. При проведении капитальных ремонтов используются современные технологии и материалы, устанавливаются общедомовые приборы учета ресурсов.

Анализ показателя № 39 Удельная величина потребления энергетических ресурсов в многоквартирных домах

В 2023 году ***удельная величина потребления электрической энергии в многоквартирных домах на 1 проживающего*** составила 891,73 кВт.ч, что на 27,3 кВт.ч выше уровня 2022 года, на 34,77 кВт.ч ниже уровня 2021 года и на 264,87 кВт.ч 2020 года. Увеличение обусловлено уточнением численности населения проживающих в многоквартирных домах и подключенных к электрической энергии, в результате снижение составило 0,2 тыс.человек.

В абсолютных величинах объем потребления электрической энергии в многоквартирных домах снизился к уровню 2022 года на 97 МВт.ч, к уровню 2021 года на 291,3 МВт.ч, к уровню 2020 года снижение составило 390,9 МВт.ч. Положительная динамика свидетельствует о применении населением энергосберегающих приборов (светодиодных и люминесцентных светильников и др.), а также связана с установкой индивидуальных и общедомовых приборов учета, установкой датчиков движения включения и выключения света в местах общего пользования многоквартирных домов.

Удельная величина потребления тепловой энергии в многоквартирных домах (на 1 м² общей площади) за 2023 год составила 0,16 Гкал, показатель остался на уровне 2022 года, но ниже уровня 2020-2021 годов на 0,02 Гкал.

Удельная величина потребления горячей воды в многоквартирных домах равна нулю.

Значение **удельной величины потребления холодной воды в многоквартирных домах** на 1 проживающего в 2023 году составляет 26,24 м³, что на 2,1 м³ выше уровня 2022 года, 5,14 м³ уровня 2021 года и на 3,44 м³ уровня 2020 года. Увеличение обусловлено уточнением данных об объеме потребления холодной воды и уточнением числа проживающих в многоквартирных домах.

Удельная величина потребления природного газа в многоквартирных домах на 1 проживающего составила 532,92 м³. По отношению к 2022 году отмечено увеличение на 1,75 м³, по отношению к 2021 году на 11,82 м³. К уровню 2020 получено снижение на 2,28 м³. Причиной увеличения потребления природного газа в многоквартирных домах является уточнение численности проживающих в многоквартирных домах, подключенных к газу. В натуральном выражении обеспечено ежегодное снижение объема потребления природного газа.

В 2023 году **удельная величина потребления электрической энергии муниципальными бюджетными учреждениями** на 1 чел. населения составила 75,84 кВт.ч., что ниже уровня 2022 на 23,17 п.п. и на 48,33 п.п. уровня 20120 года. Снижение объема потребления электроэнергии в бюджетных учреждениях стало возможным за счет проведения мероприятий по замене ламп накаливания на энергосберегающие.

Удельная величина потребления тепловой энергии муниципальными бюджетными учреждениями на 1 м² общей площади характеризует степень комфортности работы в бюджетных учреждениях. В отчетном году значение показателя удельная величина потребления тепловой энергии составила 0,16 Гкал, что ниже уровня 2020 года на 0,02 Гкал и уровня 2022 на 0,03 Гкал. Уменьшение обусловлено благоприятным температурным графиком наружного воздуха и экономной работы газовых котельных после проведенных работ по модернизации.

В 2023 году **удельная величина потребления горячей воды бюджетными учреждениями в расчете на 1 человека** населения составляет 0 м³, ниже уровня 2022 года на 0,3 м³ и уровня 2020 года на 0,4 м³. В настоящее время горячая вода в муниципальные учреждения централизованно не подается. Организациями ведется подогрев воды самостоятельно путем установки водогрейных приборов.

В 2023 году **удельная величина потребления холодной воды бюджетными учреждениями в расчете на 1 человека** населения ниже уровня 2020 года на 0,36 м³ и ниже уровня 2022 года на 0,32 м³ и составляет 0,5 м³.

Значение **удельной величины потребления природного газа муниципальными бюджетными учреждениями на 1 человека** населения составляет 5,05 м³, что на 6,21 м³ ниже уровня 2020 года и ниже уровня 2022 года на 5,91 м³. Уменьшение обусловлено благоприятным температурным

режимом наружного воздуха.

В 2024-2026 гг. планируется продолжить проведение муниципальными бюджетными учреждениями мероприятий, повышающих энерго-эффективность.

Проведение независимой оценки качества условий оказания услуг муниципальными организациями социальной сферы

Результаты независимой оценки качества условий оказания услуг муниципальными организациями в сферах:

- культуры в Кантемировском муниципальном районе за 2023 год составили 90,2%, что выше уровня 2022 года на 15,2 п.п.;

- образования в Кантемировском муниципальном районе за 2023 год составили 94,8%, что выше уровня 2022 года на 10,9 п.п.

Данные МО
Данные ИОГВ
Данные ТО Росстата

**Показатели эффективности деятельности органов местного самоуправления
Кантемировский муниципальный район**

№	Наименование показателя	Единица измерения	Отчетная информация				Плановый период			Примечание
			2020	2021	2022	2023	2024	2025	2026	
Экономическое развитие										
1.	Число субъектов малого и среднего предпринимательства в расчете на 10 000 человек населения	единиц	228.67	231.32	227.09	231.34	235.63	239.62	243.6	
2.	Доля среднесписочной численности работников (без внешних совместителей) малых и средних предприятий в среднесписочной численности работников (без внешних совместителей) всех предприятий и организаций	%	14.16	17.98	22.48	22.11	22.88	23.09	23.39	
3.	Объем инвестиций в основной капитал (за исключением бюджетных средств) в расчете на 1 жителя	рублей	53737.00	50250.50	41238.66	23911.23	29090.76	30790.32	32430.27	
4.	Доля площади земельных участков, являющихся объектами налогообложения земельным налогом, в общей площади территории городского округа (муниципального района)	%	96.80	97.02	97.10	97.11	97.11	97.11	97.11	
5.	Доля прибыльных сельскохозяйственных организаций в общем их числе	%	100.00	100.00	100.00	91.67	100	100	100	
6.	Доля протяженности автомобильных дорог общего пользования местного значения, не отвечающих нормативным требованиям, в общей протяженности автомобильных дорог общего пользования местного значения	%	77.80	74.80	65.00	60.74	57.99	56.36	54.51	
7.	Доля населения, проживающего в населенных пунктах, не имеющих регулярного автобусного и (или) железнодорожного сообщения с административным центром городского округа (муниципального района), в общей численности населения городского округа (муниципального района)	%	0.00	0.00	0.00	0.00	0	0	0	
8.	Среднемесячная номинальная начисленная заработная плата работников	рублей	31364.20	34231.90	40183.70	46671.20	52225	57134.2	62276.3	
	Среднемесячная номинальная начисленная заработная плата работников крупных и средних предприятий и некоммерческих организаций городского округа (муниципального района)	рублей	21124.40	22894.70	26695.80	29805.40	29805.9	29805.9	29805.9	
	Среднемесячная номинальная начисленная заработная плата работников муниципальных дошкольных образовательных учреждений	рублей	26424.50	28680.90	33134.80	39901.30	39901.3	39901.3	39901.3	
	Среднемесячная номинальная начисленная заработная плата учителей муниципальных общеобразовательных учреждений	рублей	30015.90	33504.40	38724.90	47000.40	47000.4	47000.4	47000.4	
	Среднемесячная номинальная начисленная заработная плата работников муниципальных учреждений культуры и искусства	рублей	27766.70	28930.10	32983.10	38324.20	41739	45494.2	49361.1	
	Среднемесячная номинальная начисленная заработная плата работников муниципальных учреждений физической культуры и спорта	рублей	16254.60	22140.50	17306.00	28279.20	25252.94	23645.22	23645.22	
Дошкольное образование										
9.	Доля детей в возрасте 1—6 лет, получающих дошкольную образовательную услугу и (или) услугу по их содержанию в муниципальных дошкольных образовательных учреждениях, в общей численности детей в возрасте 1—6 лет	%	55.80	46.60	46.14	60.23	61.87	61.87	61.87	
10.	Доля детей в возрасте 1—6 лет, состоящих на учете для определения в муниципальные дошкольные образовательные учреждения, в общей численности детей в возрасте 1—6 лет	%	0.00	0.00	0.00	0.00	0	0	0	
11.	Доля муниципальных дошкольных образовательных учреждений, здания которых находятся в аварийном состоянии или требуют капитального ремонта, в общем числе муниципальных дошкольных образовательных учреждений	%	0.00	11.11	17.65	0.00	17.65	17.65	17.65	
Общее и дополнительное образование										
13.	Доля выпускников муниципальных общеобразовательных учреждений, не получивших аттестат о среднем (полном) образовании, в общей численности выпускников муниципальных общеобразовательных учреждений	%	0.00	0.00	2.88	0.00	0	0	0	
14.	Доля муниципальных общеобразовательных учреждений, соответствующих современным требованиям обучения, в общем количестве муниципальных общеобразовательных учреждений	%	85.66	85.99	86.25	86.51	86.51	86.51	86.51	

**Показатели эффективности деятельности органов местного самоуправления
Кантемировский муниципальный район**

15.	Доля муниципальных общеобразовательных учреждений, здания которых находятся в аварийном состоянии или требуют капитального ремонта, в общем количестве муниципальных общеобразовательных учреждений	%	0.00	4.35	4.35	4.55	4.55	4.55	4.55	
16.	Доля детей первой и второй групп здоровья в общей численности обучающихся в муниципальных общеобразовательных учреждениях	%	81.30	82.59	70.61	88.49	88.62	88.62	88.62	
17.	Доля обучающихся в муниципальных общеобразовательных учреждениях, занимающихся во вторую (третью) смену, в общей численности обучающихся в муниципальных общеобразовательных учреждениях	%	0.00	0.00	0.00	0.00	0	0	0	
18.	Расходы бюджета муниципального образования на общее образование в расчете на 1 обучающегося в муниципальных общеобразовательных учреждениях	тыс. рублей	20.31	29.27	32.07	32.73	32.73	32.73	32.73	
19.	Доля детей в возрасте 5 - 18 лет, получающих услуги по дополнительному образованию в организациях различной организационно-правовой формы и формы собственности, в общей численности детей данной возрастной группы	%	91.20	69.37	84.22	90.16	90.14	90.14	90.14	
20.	Уровень фактической обеспеченности учреждениями культуры в городском округе (муниципальном районе) от нормативной потребности									
	Уровень фактической обеспеченности клубами и учреждениями клубного типа в городском округе (муниципальном районе) от нормативной потребности	%	189.50	189.47	189.47	184.21	184.21	184.21	184.21	
	Уровень фактической обеспеченности библиотеками в городском округе (муниципальном районе) от нормативной потребности	%	134.60	130.77	134.62	134.62	134.62	134.62	134.62	
	Уровень фактической обеспеченности парками культуры и отдыха в городском округе (муниципальном районе) от нормативной потребности	%	100.00	100.00	100.00	100.00	100	100	100	
21.	Доля муниципальных учреждений культуры, здания которых находятся в аварийном состоянии или требуют капитального ремонта, в общем количестве муниципальных учреждений культуры	%	11.10	9.72	9.72	11.27	11.27	11.27	11.27	
22.	Доля объектов культурного наследия, находящихся в муниципальной собственности и требующих консервации или реставрации, в общем количестве объектов культурного наследия, находящихся в муниципальной собственности	%	0.00	0.00	14.29	14.29	14.29	0	0	
Физическая культура и спорт										
23.	Доля населения, систематически занимающегося физической культурой и спортом	%	48.90	52.25	62.93	64.38	64.53	64.69	64.73	
23(1).	Доля обучающихся, систематически занимающихся физической культурой и спортом, в общей численности обучающихся	%	84.80	86.89	74.53	77.23	77.88	78.23	78.68	
Жилищное строительство и обеспечение граждан жильем										
24.	Общая площадь жилых помещений, приходящаяся в среднем на одного жителя - всего	кв. метров	25.30	25.91	26.46	26.94	27.15	27.42	27.62	
	Общая площадь жилых помещений, в том числе введенная в действие за год, приходящаяся в среднем на одного жителя	кв. метров	0.07	0.07	0.05	0.10	0.05	0.05	0.05	
25.	Площадь земельных участков, предоставленных для строительства в расчете на 10 тыс. человек населения	га	4.06	2.20	0.57	0.58	0.59	0.6	0.6	
	Площадь земельных участков, предоставленных для жилищного строительства, индивидуального строительства и комплексного освоения в целях жилищного строительства в расчете на 10 тыс. человек населения	га	1.15	0.36	0.30	0.32	0.33	0.33	0.33	
26.	Площадь земельных участков, предоставленных для строительства, в отношении которых с даты принятия решения о предоставлении земельного участка или подписания протокола о результатах торгов (конкурсов, аукционов) не было получено разрешение на ввод в эксплуатацию									
	объектов жилищного строительства - в течение 3 лет	кв. метров	0.00	0.00	0.00	0.00	0	0	0	
	иных объектов капитального строительства - в течение 5 лет	кв. метров	0.00	0.00	0.00	0.00	0	0	0	
Жилищно-коммунальное хозяйство										
27.	Доля многоквартирных домов, в которых собственники помещений выбрали и реализуют один из способов управления многоквартирными домами	%	100.00	100.00	100.00	100.00	100	100	100	

**Показатели эффективности деятельности органов местного самоуправления
Кантемировский муниципальный район**

28.	Доля организаций коммунального комплекса, осуществляющих производство товаров, оказание услуг по водо-, тепло-, газо-, электроснабжению, водоотведению, очистке сточных вод, утилизации (захоронению) твердых бытовых отходов и использующих объекты коммунальной инфраструктуры на праве частной собственности, по договору аренды или концессии, участие субъекта Российской Федерации и (или) городского округа (муниципального района) в уставном капитале которых составляет не более 25 процентов, в общем числе организаций коммунального комплекса, осуществляющих свою деятельность на территории городского округа (муниципального района)	%	87.50	88.24	88.24	82.35	82.35	82.35	82.35	
29.	Доля многоквартирных домов, расположенных на земельных участках, в отношении которых осуществлен государственный кадастровый учет	%	96.80	96.79	96.79	96.79	96.79	96.79	96.79	
30.	Доля населения, получившего жилые помещения и улучшившего жилищные условия в отчетном году, в общей численности населения, стоящего на учете в качестве нуждающегося в жилых помещениях	%	26.60	10.55	13.43	18.81	18.65	21.3	23.53	
Организация муниципального управления										
31.	Доля налоговых и неналоговых доходов местного бюджета (за исключением поступлений налоговых доходов по дополнительным нормативам отчислений) в общем объеме собственных доходов бюджета муниципального образования (без учета субвенций)	%	51.70	48.69	40.90	41.97	41.54	68.08	63.85	
32.	Доля основных фондов организаций муниципальной формы собственности, находящихся в стадии банкротства, в основных фондах организаций муниципальной формы собственности (на конец года, по полной учетной стоимости)	%	0.00	0.00	0.00	0.00	0	0	0	
33.	Объем незавершенного в установленные сроки строительства, осуществляемого за счет средств бюджета городского округа (муниципального района)	тыс. рублей	0.00	0.00	0.00	1428.30	0	0	0	
34.	Доля просроченной кредиторской задолженности по оплате труда (включая начисления на оплату труда) муниципальных бюджетных учреждений	%	0.00	0.00	0.00	0.00	0	0	0	
35.	Объем расходов бюджета муниципального образования на содержание работников органов местного самоуправления в расчете на одного жителя муниципального образования	рублей	2497.50	2850.86	3253.97	3555.02	3811.12	3378.22	3983.92	
36.	Наличие в городском округе (муниципальном районе) утвержденного генерального плана (схемы территориального планирования)	ДА\НЕТ	1.00	1.00	1.00	1.00	1	1	1	
37.	Удовлетворенность населения деятельностью органов местного самоуправления городского округа (муниципального района)	%	44.40	41.70	45.70	51.30				
38.	Среднегодовая численность постоянного населения	тыс. чел	32.65	32.07	31.47	30.87	30.475	30.175	29.967	
Энергосбережение и повышение энергетической эффективности										
39.	Удельная величина потребления энергетических ресурсов в многоквартирных домах.									
	Удельная величина потребления электрической энергии в многоквартирных домах (на 1 проживающего)	кВт.ч	956.60	926.50	864.43	891.73	891.17	890.81	890.64	
	Удельная величина потребления тепловой энергии в многоквартирных домах (на 1 кв.метр общей площади)	Гкал	0.18	0.18	0.16	0.16	0.16	0.16	0.16	
	Удельная величина потребления горячей воды в многоквартирных домах (на 1 проживающего)	м3	0.00	0.00	0.00	0,0	0,0	0,0	0,0	
	Удельная величина потребления холодной воды в многоквартирных домах (на 1 проживающего)	м3	22.80	21.10	24.14	26.24	26.02	25.89	25.5	
	Удельная величина потребления природного газа в многоквартирных домах (на 1 проживающего)	м3	535.20	521.10	531.17	532.92	532.65	532.49	532.45	
40.	Удельная величина потребления энергетических ресурсов муниципальными бюджетными учреждениями									
	Удельная величина потребления электрической энергии муниципальными бюджетными учреждениями (на 1 человека населения)	кВт.ч	101.00	101.67	99.01	75.84	74.49	72.94	71.25	
	Удельная величина потребления тепловой энергии муниципальными бюджетными учреждениями (на 1 кв.метр общей площади)	Гкал	0.18	0.19	0.19	0.16	0.16	0.15	0.15	
	Удельная величина потребления горячей воды муниципальными бюджетными учреждениями (на 1 человека населения)	м3	0.01	0.01	0.01	0.00	0	0	0	
	Удельная величина потребления холодной воды муниципальными бюджетными учреждениями (на 1 человека населения)	м3	0.80	0.86	0.82	0.50	0.49	0.48	0.47	

**Показатели эффективности деятельности органов местного самоуправления
Кантемировский муниципальный район**

	Удельная величина потребления природного газа муниципальными бюджетными учреждениями (на 1 человека населения)	м3	10.90	11.26	10.96	5.05	4.95	4.84	4.74	
41.	Результаты независимой оценки качества условий оказания услуг муниципальными организациями в сферах культуры, охраны здоровья, образования, социального обслуживания и иными организациями, расположенными на территориях соответствующих муниципальных образований и оказывающими услуги в указанных сферах за счет бюджетных ассигнований бюджетов муниципальных образований (по данным официального сайта для размещения информации о государственных и муниципальных учреждениях в информационно-телекоммуникационной сети Интернет)									
	в сфере культуры	баллов	85.00	80.10	75.00	90.20	91	92	93	
	в сфере образования	баллов	84.30	84.80	83.90	94.80	94.9	94.9	94.9	
	в сфере охраны здоровья	баллов								
	в сфере социального обслуживания	баллов								